

一、扫码下载 APP：精读圣经

IOS



Android



二、设定读经计划

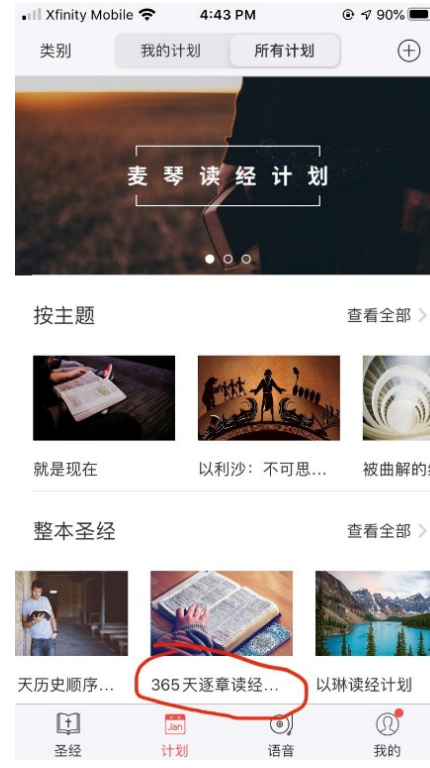
打开 APP，选择“计划”



选择“所有计划”



选择“365 天逐章读经计划”



选择“自己读”

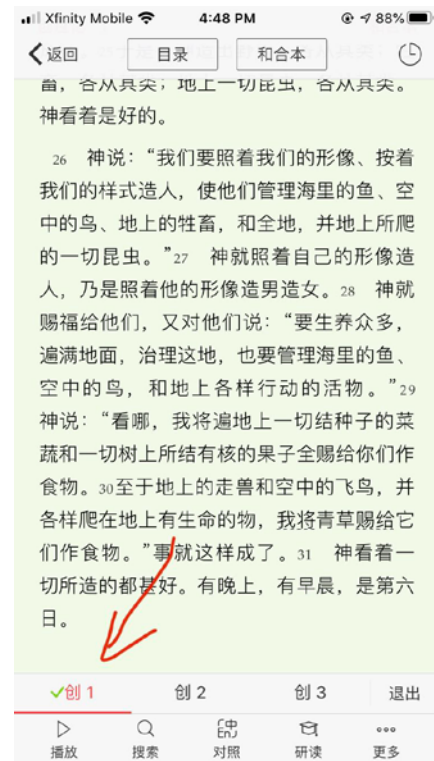


三、完成每日读经

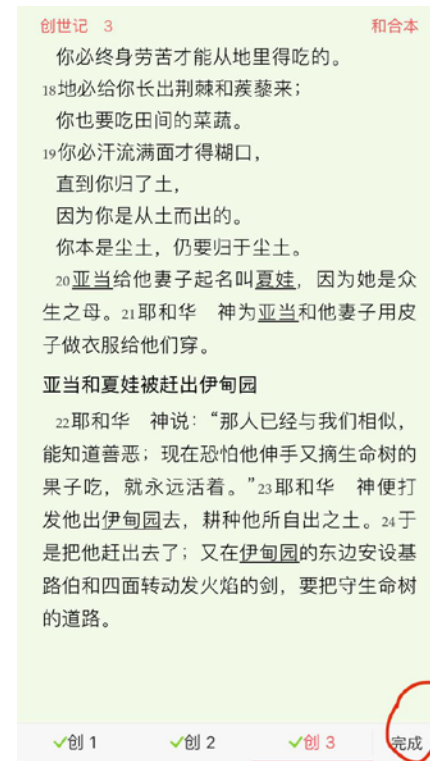
进入“我的计划”，出现当天内容——“今日读经”。



进入经文，每一章阅读完毕后会



读完当日所有章节，右下角会出现“完成”。



点击“完成”，可以选择“关闭”或“返回”。

